

DRUPAL per le SCUOLE

lo Stato dell'arte



A cura di:
Nadia Caprotti e Tiziana Viti

Milano 26 ottobre 2017

smau

MILANO 24-26 OTTOBRE 2017

fieramilanocity

Il workshop di Porte Aperte Sul Web dedicato a
Drupal – Un CMS per a scuola



Il team Drupal PASW continua a perseguire l'obiettivo di fornire strumenti utili alle Scuole nella realizzazione delle "best practise "

- [SPID: libreria e creazione di modulo per Drupal a cura di Paolo Bozzo](#)
- [Drupal MaD: sito dedicato alla raccolta e organizzazione delle domande di Messa a Disposizione](#)
- Sviluppo della modulistica on-line:
 - [Graduatorie d'Istituto](#)
 - [Procedura di accesso civico](#)
 - [Autocertificazioni vaccinatorie](#)
 - [Adeguamento della sezione Amministrazione Trasparente](#)
- [Grazie a ...](#)

Chi, come, quando...

spod

simplespidphp-pasw

Entra con SPID

- InfoCert ID
- Namirial ID
- Poste ID NUOVO servizio spod
- SIELTE id
- TIM id
- SpidItalia REGISTER.IT
- aruba.it spod ID
- [Maggiori info](#)
- [Non hai SPID?](#)

based on SimpleSAMLphp

SimpleSAMLphp is an award-winning application written in native PHP that deals with authentication. The project is led by UNINETT, has a large user base, a helpful user community and a large set of external contributors. The main focus of SimpleSAMLphp is providing support for:

SAML 2.0 as a Service Provider (SP)

SAML 2.0 as an Identity Provider (IdP)

<https://simplesamlphp.org/>



Un'unica libreria...

```
<div class="container">
  <div class="row">
    <div class="col-md-6 col-lg-8"> <!-- BEGIN NAVIGATION
      <nav id="nav" role="navigation">
        <ul>
          <li><a href="index.html">Home</a></li>
          <li><a href="home-events.html">Home Events</a></li>
          <li><a href="multi-col-menu.html">Multiple Column Men
          <li class="has-children"> <a href="#" class="current"
            <ul>
              <li><a href="tall-button-header.html">Tall But
              <li><a href="image-logo.html">Image Logo</a></
              <li class="active"><a href="tall-logo.html">Ta
            </ul>
          </li>
          <li class="has-children"> <a href="#">Carousels</a>
            <ul>
              <li><a href="variable-width-slider.html">Variab
              <li><a href="variable-width-slider.html">Testimoni
```

Unica libreria per
Drupal, Joomla! e Wordpress
realizzata da Paolo Bozzo: sviluppo del
lavoro reso disponibile dal Comune di
Firenze

Libreria condivisa con **Helios Ciano** (Joomla) e **Marco Milesi** (WP)

Un'unica libreria...



Drupal e Joomla!:

i responsabili dello sviluppo hanno scelto di separare la libreria dai componenti specifici.

- Le modifiche apportate alla libreria saranno recepite dai indistintamente dai siti costruiti con Drupal o Joomla
- Gli aggiornamenti per Drupal e per Joomla! si gestiscono nello stesso modo come per gli altri moduli
- Lo sviluppatore non dovrà occuparsi di interventi di aggiornamento del plugin e dei componenti ogni qualvolta la libreria si modifica.



Come installare la libreria...



Specifiche necessarie

- Il sito deve avere protocollo HTTPS e certificato SSL
- Versione PHP 5.4.xx o superiore con Personalizzazione del file PHP.ini zip_cgi.fix_pathinfo

Procedura

1. Decomprimere il file Cartella spidinst.zip e inviare via FTP la cartella "spidinst" nella root del sito
2. Nell'URL del browser digitare <https://www.nometuosito.gov.it/spidinst/install.php>
3. Cliccare su Scarica simplespidphp
4. Attendere (circa 3 minuti dipende dalla linea)
5. File scaricato: procedi con installazione
6. Appare quanto nella figura

GENERATORE DI CERTIFICATO E ALTRI DATI PER SPID
COMPILARE CORRETTAMENTE *TUTTI* I CAMPI

----- certificato -----

<input type="text" value="IT"/>	countryName
<input type="text" value="Brescia"/>	stateOrProvinceName
<input type="text"/>	localityName
<input type="text"/>	organizationName
<input type="text"/>	organizationalUnitName
<input type="text" value="www.xxxxxx.gov.it"/>	commonName(dominio)
<input type="text"/>	emailAddress

----- configurazione -----

<input type="text"/>	password amministratore
<input type="text"/>	ripeti password amministratore
<input type="text"/>	nome macchina della scuola(senza spazi)

Come installare la libreria...



I dati da inserire

1. In country Name: NON MODIFICARE
2. In state Or Province Name: scegliere dal menù a tendina
3. In localityName: città
4. In organization Name: Nome Istituto
5. In organizational Unit Name: Istruzione PA
6. In common Name(dominio): NON MODIFICARE
7. In email Address: indirizzo istituzionale dell'Istituto xxxxxx@istruzione.it
8. In password amministratore: inserire una pass personalizzata (serve per gestire la libreria)
9. Ripeti password amministrazione
10. In nome macchina nome della scuola (senza spazi): es ic_nomescuola
11. Cliccare su Procedi
12. Ad installazione effettuata andare via FTP in root del sito e cancellare la cartella spidinst (importante)
13. Cliccare su Vai alla pagina di amministrazione

GENERATORE DI CERTIFICATO E ALTRI DATI PER SPID
COMPILARE CORRETTAMENTE *TUTTI* I CAMPI

----- certificato -----

<input type="text" value="IT"/>	countryName
<input type="text" value="Brescia"/>	stateOrProvinceName
<input type="text"/>	localityName
<input type="text"/>	organizationName
<input type="text"/>	organizationalUnitName
<input type="text" value="www.xxxxxx.gov.it"/>	commonName(dominio)
<input type="text"/>	emailAddress

----- configurazione -----

<input type="text"/>	password amministratore
<input type="text"/>	ripeti password amministratore
<input type="text"/>	nome macchina della scuola(senza spazi)



Come installare la libreria...

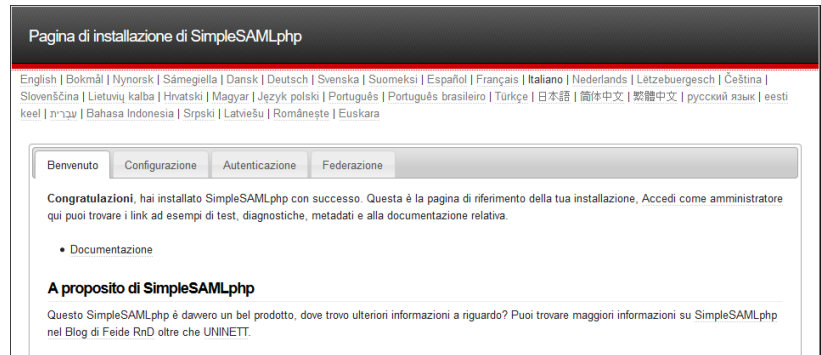
La generazione del metadata

1. Cliccare sulla scheda “Federazione”
2. Cliccare su [Mostra metadati]
3. In Metadati SAML 2.0 SP cliccare su “Si possono ottenere i metadati in XML dall'URL dedicata”
4. Salvare il file **default-sp** in una cartella sul PC
5. Rinominare il file salvato in metadati.txt
6. Copiare l'indirizzo che si trova sotto “*Si possono ottenere i metadati in XML dall'URL dedicata*”:

<https://www.tuosito.gov.it/spid/module.php/saml/sp/metadata.php/default-sp>

incollarlo su un file .txt

1. Andare nel sito <https://spid.gov.it>
2. Cliccare su
3. Sei una pubblica amministrazione?
4. Scopri come implementare SPID
5. Cliccare su sistema helpdesk AgID dedicato alle entità SPID



Pagina di installazione di SimpleSAMLphp

English | Bokmål | Nynorsk | Sámeigiella | Dansk | Deutsch | Svenska | Suomi | Español | Français | Italiano | Nederlands | Lëtzebuergesch | Čeština | Slovenščina | Lietuvių kalba | Hrvatski | Magyar | Język polski | Português | Português brasileiro | Türkçe | 日本語 | 简体中文 | 繁體中文 | русский язык | eesti keel | עברית | Bahasa Indonesia | Srpski | Latviešu | Românește | Euskara

Benvenuto | Configurazione | Autenticazione | **Federazione**

Congratulazioni, hai installato SimpleSAMLphp con successo. Questa è la pagina di riferimento della tua installazione. Accedi come amministratore qui puoi trovare i link ad esempi di test, diagnostiche, metadati e alla documentazione relativa.

- Documentazione

A proposito di SimpleSAMLphp

Questo SimpleSAMLphp è davvero un bel prodotto, dove trovo ulteriori informazioni a riguardo? Puoi trovare maggiori informazioni su SimpleSAMLphp nel Blog di Feide RnD oltre che UNINETT.

Come inviare il metadata per l'accreditamento



L'invio del metadata

1. In Invia un ticket:

campo Nome: digita il Nome e Cognome del responsabile (*DS o DSGA o amministratore del sito si consiglia figura stabile*)

campo e-mail: e-mail del responsabile oppure della scuola (@istruzione.it)

campo Sottocategoria richiesta: Controllo metadata

campo PA/Privato: PA – Denominazione Istituto

Oggetto: Comunicazione metadatai

Messaggio: Comunicazione metadata per istituto XXXX "XXXXXXX" di Xxxxxxx

Inserisci qui l'indirizzo copiato sul file .txt

(es. <https://www.tuosito.gov.it/spid/module.php/saml/sp/metadata.php/default-sp>)

In attesa di riscontro, porgo distinti saluti

Firma

1. In **Allegati** cliccare su **Aggiungi file** e caricare il file **metadata.txt** precedentemente salvato
2. Cliccare su Invia ticket

Informazioni generali

Nome *
Per favore inserisci il tuo nome

Email *

Sottocategoria richiesta *

PA / Privato *

Il vostro messaggio

Oggetto *

Messaggio *

Allegati :

Limiti di upload del file + Aggiungi File

Come inviare il metadata per l'accreditamento

Successo: Ticket inviato

Il tuo ticket è stato inviato correttamente! Ticket ID:

Nessuna risposta ricevuta?

Inviando sempre una notifica email all'apertura di un nuovo ticket. Se non ricevete nulla: **SPAM** per evitare problemi di ricezione in futuro.

[Visualizza il tuo ticket](#)

Annota il Ticket ID che ti servirà
per controllare le risposte di AGID



Attendere prego... ma...quanto?

E finalmente...



Arriverà una mail con un link tramite il quale potrete visualizzare il ticket che informa che il metadata è corretto!

Comunicazione metadati

Creato il: 02/07/2017 16:07:11 Aggiornato : 10/07/2017 03:59:42 [Aggiorna questa pagina](#)

Apri ticket

STATO	ULTIMO A SCRIVERE	CATEGORIA	RISPOSTE
Risolto	spid-manager-01	Assistenza tecnica fornitori di servizi	1

spid-manager-01 Data: 10/07/2017 03:59:42 [Versione stampabile](#)

Questa risposta ti è stata d'aiuto? si / no

Messaggio:

Numero richiesta assistenza/caricamento metadata: 28R-GW9-2EZW
Nome/Email: Antonio Todaro - vicario@icverdellino.gov.it

Il metadata è corretto e sarà caricato dagli Identity Provider entro le ore 08:00 del giorno successivo se la comunicazione avviene entro le 15:00, entro le 15:00 del giorno corrente se la comunicazione avviene entro le 08:00.
Non verranno inviate conferme di deploy avvenuto e, se entro la data e ora segnalate non vi risultasse il caricamento vi chiediamo, gentilmente, di segnalarcelo.

Antonio Todaro
vicario@icverdellino.gov.it Data: 02/07/2017 16:07:11 [Versione stampabile](#)

Sottocategoria richiesta: Controllo metadata
PA / Privato: PA - Istituto Comprensivo di Verdellino



Messaggio:

Comunicazione metadata per Istituto Comprensivo di Verdellino (BG)

[https://www.icverdellino.gov.it/spid/module.php/saml/s ... default-sp](https://www.icverdellino.gov.it/spid/module.php/saml/s...default-sp)

In attesa di riscontro, porgo distinti saluti

Antonio Todaro
Collaboratore del Dirigente Scolastico
Responsabile sito web

Nome File	Azione
 metadati.txt	

Adesso si può avviare la procedura da sito!

Dopo la risposta di AGID passiamo a provare il funzionamento:

- Andare in <https://www.tuosito.gov.it/spid>
- Cliccare sulla scheda Autenticazione, poi su Prova le fonti di autenticazione configurate
- In Test authentication sources cliccare su *default-sp*
- Selezionare l'identity provider con il quale autenticarsi e cliccare su Selezionare, eseguire la procedura SPID e in Demo di SAML 2.0 SP e dovresti trovare gli attributi compilati
 - spidCode
 - fiscal Number
 - familyName
 - name
 - gender
 - date Of Birth
 - email

La procedura amministrativa



Solo quando i primi servizi interfacciati a SPID saranno pronti per essere pubblicati, il legale rappresentante dovrà compilare e firmare lo schema di convenzione che verrà fornito su richiesta.

Oltre alla convenzione, dovrà essere compilato anche il [file con l'indicazione dei servizi accessibili](#) tramite SPID. Entrambi i documenti devono essere inviati all'indirizzo: protocollo@pec.agid.gov.it

Supporto tecnico e amministrativo

Se hai bisogno di supporto nella fase di adeguamento dei tuoi sistemi a SPID puoi contattarci al [sistema di supporto per pubbliche amministrazioni](#)

Riepilogo

I principali interventi tecnici che ti verranno chiesti

1. Interventi di implementazione del sistema SPID, utilizzando SAML2, nei propri applicativi web.
2. Consegna di un metadata, come da regole tecniche e successivi avvisi, per la configurazione dei propri servizi presso gli Identity Provider.

Le figure di riferimento necessarie per concludere il processo di adesione a SPID

1. Referente tecnico per tutte le attività di implementazione del sistema di autenticazione SPID
2. Rappresentante legale per la firma della convenzione

Dal sito: <https://www.spid.gov.it/sei-una-pubblica-amministrazione>



Installare il componente Spid per Drupal

Trasmettere via FTP il modulo spid-pasw in sites/all/ modules

Attivarlo in Moduli

Amministrazione>Configurazione-Persone>Configurazioni SPID PASW:

- **Attiva autenticazione SPID**
- **Livello di autenticazione SPID: 1° - 2°**
- **Approvvigionamento nuovi utenti: possibilità di registrare nuovi utenti al sito con opzione di utilizzare come nome utente il C.F. o Cognome e Nome.**

In Accesso Utente compare subito

ACCEDI

oppure



Entra con SPID



SPID ... dove?



Un po' di scuole, ma tante altre già pronte al via



Istituto Comprensivo 'Ugo Foscolo'
Vescovato (CR)



Istituto Comprensivo di Castelluccio

Ambito territoriale comuni di Castelluccio, Marcara e Rodigo
Dirigente scolastico Giancarlo Gobbi Frattini - Direttore sga Mario Varini



ICS 'POLO EST' Lumezzane

Via Montini, 100 - 25065 Lumezzane S.A.(BS)
Tel. 030 82 73 00 - Fax 030 82 67 31

E-mail bsic83200r@istruzione.it - PEC bsic83200r@pec.it



Istituto Comprensivo E. FERMI - Carvico

Via Cavour, 9 - 24030 CARVICO (BG)
Tel. 035 43 80 362 - Fax 035 43 80 379
E-mail baic83600a@istruzione.it - PEC baic83600a@pec.istruzione.it



Istituto Comprensivo di Mapello

Via Ugo Foscolo, 3 - 24030 Mapello (BG)
Tel. 035 90 80 03 - Fax 035 49 45 796

E-mail baic85600r@istruzione.it - PEC baic85600r@pec.istruzione.it



IC Brembate di Sopra

Via Bruno Locatelli, 10 - 24030 Brembate di Sopra
Tel. 035 62 04 33 - Fax 035 62 08 85

E-mail baic89500b@istruzione.it - PEC baic89500b@pec.it



Istituto Comprensivo Alpignano

Via Pianezza,31 - 10091 Alpignano (TO)
Tel. 011 967 64 52 - Fax 011/967 67 50

E-mail toic89800d@istruzione.it - PEC toic89800d@pec.istruzione.it



I.I.S. 'Luigi Einaudi'

Cremona



I.C.S. 'Don Piero Pointinger'

La Valletta Brianza (LC)



I.C. 'Daniela Mauro'

20060 Pessano con Bornago



I.I.S. 'Arcangelo Ghisleri'

Cremona (CR)



IC Giacomo Matteotti - Rivoli

Rivoli (TO)



Istituto Comprensivo di Missagli

Dirigente Scolastico prof. Dario M. Crippa



Istituto Comprensivo 'Ada Negri'

20873 - Cavenago di Brianza (MB)

smau

MILANO

24-26 OTTOBRE 2017

fieramilanocity



Drupal MaD



Sito dedicato alle domande di Messa a Disposizione.

Gli utenti interessati a porre domande di Messa a Disposizione sono indirizzati passo passo alla registrazione e alla compilazione del format.

Il risultato va a vantaggio delle istituzioni scolastiche che hanno a disposizione un archivio aggiornato sulle posizioni di ciascun iscritto (archivio organizzato in viste distinte per profili, tipologie di posti e ordine di scuole) e a vantaggio dell'iscritto che può sempre aggiornare i propri dati.



Drupal MaD: pacchetto IC



Profili - Ordine di Scuola e tipologia di posti richiesti

Per **domande di DOCENZA** cliccare su **Docente Infanzia** e/o **Docente Primaria** e/o **Docente Secondaria di primo grado**.

Per **istanze PERSONALE ATA** cliccare su **Assistente Amministrativo** e/o **Collaboratore scolastico**.

E' possibile presentare istanza sia per DOCENZA sia per PERSONALE ATA. Per ogni scelta appariranno i campi da compilare.

Profili: *

(Sono possibili più opzioni)

- Docente Infanzia
- Docente Primaria
- Docente Secondaria di 1° grado
- Assistente Amministrativo
- Collaboratore scolastico

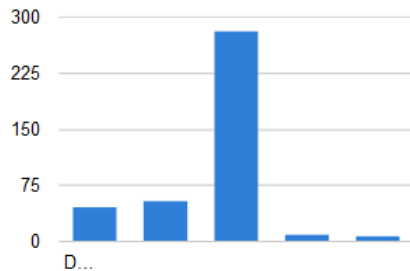


Drupal MaD: pacchetto IC



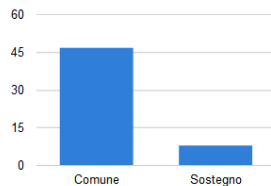
Profili:

Chart options »



Tipo di posto Infanzia:

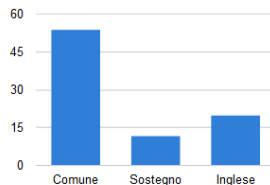
Chart options »



Comune	47
Sostegno	8

Tipo di posto Primaria:

Chart options »



Comune	54
Sostegno	12
Inglese	20

Classi di concorso richieste - Secondaria 1° grado:

Chart options »



A028 Educazione Artistica (nuova classe A01)	45
A033 Educazione Tecnica (nuova classe A060)	66
A030 Educazione Fisica (nuova classe A049)	21
A032 Educazione Musicale (nuova classe A030)	37
A043 Italiano Storia Geografia (nuova classe A022)	71
A059 Matematica/Scienze (nuova classe A028)	73
A245 Francese (nuova classe A25 - AA25)	13
A245 Inglese (nuova classe A25 - AB25)	18
AB77 Chitarra (nuova classe A56 - AB56)	5
AC77 Clarinetto (nuova classe A56 - AC56)	6
AG77 Flauto (nuova classe A56 - AG56)	4
AJ77 Pianoforte (nuova classe A56 - AJ56)	9
AD00 Sostegno	15

Docente Infanzia	47
Docente Primaria	55
Docente Secondaria di 1° grado	281
Assistente Amministrativo	10
Collaboratore scolastico	8

Drupal MaD: pacchetto IIS



Profili - Tipologia di posti richiesti

Profili: *

(Sono possibili più opzioni)

- Docente
- Insegnante Tecnico Pratico
- Assistente Amministrativo
- Assistente tecnico
- Collaboratore scolastico



Drupal MaD: pacchetto IIS



Classi di concorso

A010 - Discipline grafico-pubblicitarie | **A012** - Discipline lett negli ist di istruz sec di II grado | **A015** - Discipline sanitarie | **A009** - Discipline grafiche pittoriche | **A017** - Disegno e storia dell'arte | **A018** - Filosofia e scienze umane | **A020** - Fisica | **A021** - Geografia | **A026** - Matematica | **A029** - Musica negli istituti di istruz sec di II grado | **A031** - Scienze degli alimenti | **A034** - Scienze e tecnol chimiche | **A037** - Scienze e tecnol delle costruz, tecnol e tecniche di rappr grafica | **A041** - Scienze e tecnologie informatiche | **A045** - Scienze economico-aziendali | **A046** - Scienze giuridico-economiche | **A048** - Scienze motorie e sportive negli ist di istruz sec II grado | **A050** - Scienze naturali, chimiche e biologiche | **A054** - Storia dell'arte | **B003** - Laboratori di fisica | **B012** - Laboratori di scienze e tecnologie chimiche e microbiologiche | **B016** - Laboratori di scienze e tecnol informatiche | **B017** - Laboratori di scienze e tecnologie meccaniche | **B019** - Laboratori di servizi di ricettività alberghiera | **B020** - Laboratori dei servizi enogastronomici, settore cucina | **B021** - Laboratori dei servizi enogastronomici, settore sala e vendita | **B022** - Laboratori di tecnologie e tecniche delle comunicaz multimediali | **B023** - Laboratori per i servizi socio-sanitari | **A066** - Trattamento testi, dati ed applicazioni, informatica | **AB24** - Lingue e culture straniere negli ist di istruz sec di II grado INGLESE | **AA-24** - Lingue e culture straniere negli ist di istruz sec di II grado FRANCESE | **AD-24** - Lingue e culture straniere negli ist di istruz sec di II grado TEDESCO

▼ Cerca

Classe di concorso <input type="text"/> Basta CODICE cl. concorso o una parola	Titolo di Studio <input type="text"/>	Esperienze di insegnamento <input type="text"/> SI o NO	APPLICA	RIPRISTINA
---	---	--	----------------	-------------------



UTENTE / INVIO	TEL - CELL- Mail	RESIDENZA / Domicilio	Classe/i di concorso	Titolo di studio	Specializzazioni
 nato il Mai, 11/03/1986 N° Invio: 1 del 10/08/2017 - 18:35			A018 - Filosofia e scienze umane	Laurea Specialistica o Magistrale di Nuovo Ordinamento DPR 19/2016, Tabella A	Abilitazione alla professione di psicologo Laurea magistrale in Teorie della comunicazioni (per gli insegnamenti di Tecniche di comunicazione e Teoria della comunicazione) mostra PET (Livello B1 +) DELFF



Graduatorie di Istituto

Graduatorie d'Istituto: format con calcolo automatico del punteggio e viste distinte per tipologia.

Graduatoria interna Docenti Secondaria di primo grado

 Salva .pdf  Stampa

Classi di concorso

A01 Edu artistica | **A060** Edu Tecnica | **A049** Edu.Fisica | **A030** Edu.Musicale | **A022** Italiano Storia Geografia | **A028** Matematica/scienze | **A25-AA25** Francese | **A25-AB25** Inglese | **A56-AB56** Chitarra | **A56-AC56** Clarinetto | **A56-AG56** Flauto | **A56-AJ56** Pianoforte

▼ Cerca

Cognome	CL. Concorso	APPLICA	RIPRISTINA
<input type="text"/>	<input type="text"/>		
Digita solo il CODICE			

Cognome/Nome	Cl. Concorso	Anzianità	Esigenze famiglia	Titoli	Punteggio totale	
[REDACTED]	A030 Edu.Musicale (ex A032)	295	0	17	312	Mostra
	A022 Italiano Storia Geografia (ex A043)	240	0	13	253	Mostra
	A028 Matematica/scienze (ex A059)	233	0	13	246	Mostra



Procedura di accesso civico

dal format per le tipologie di accesso al registro di accesso civico (Circolare n. 2 /2017. Attuazione delle norme sull'accesso civico generalizzato).

Accesso civico

▼ [Richiesta di accesso formale a documenti amministrativi](#)

[Accesso civico tramite SPID](#)

[Domanda di riesame tramite SPID](#)

[Accesso civico tramite posta elettronica certificata o identificazione presso Istituto](#)

[Domanda di riesame tramite posta elettronica certificata o identificazione presso Istituto](#)




Accesso utente

Nome utente *

Password *


• [Richiedi nuova password](#)

ACCEDI

 Entra con SPID

Procedura di accesso civico

Registro Richieste di Accesso

 Salva .pdf 

In questa sezione viene pubblicato l'elenco delle richieste d'accesso (documentale, civico, generalizzato) con l'indicazione dell'oggetto, della data della richiesta, dell'esito re della data della decisione. (Linee guida ANAC – Delibera 1309/2016)

▼ Cerca

Periodo dal/al		Cerca per ESITO	Oggetto della richiesta	APPLICA	RIPRISTINA
Data iniziale		- Qualsiasi -	<input type="text"/>		
-Giorno ▼	-Mese ▼	-Anno ▼			
Data finale					
-Giorno ▼	-Mese ▼	-Anno ▼			

[CSV](#) [XLS](#) [XML](#)

Anno: 2017

Prot. N°: 3 R.A._ Prot. 4353

Data di protocollo: 31/07/2017

Tipologia di Accesso: documentale

Oggetto della richiesta: Richiesta di accesso atti riservati

Esito: Istanza in attesa di risposta

Data del provvedimento: 31/07/2017

Tempo di risposta (gg): 0

Motivazione: In istruttoria

Prot. N°: 2 R.A._ Prot. 4077

Data di protocollo: 28/06/2017

Tipologia di Accesso: documentale

Oggetto della richiesta: Richiesta di accesso documenti di valutazione

Esito: Istanza accolta

Data del provvedimento: 28/06/2017

Tempo di risposta (gg): 0

Motivazione: Immediata presa visione

Prot. N°: 1 R.A._ Prot. 3155

Data di protocollo: 23/05/2017

Tipologia di Accesso: documentale



Autocertificazione vaccinazioni



Autocertificazioni

▼ [Autocertificazione vaccini](#)

[Autocertificazione vaccini tramite mail o riconoscimento presso Istituto INFANZIE](#)

[Autocertificazione vaccini tramite mail o riconoscimento presso Istituto PRIMARIE E SECONDARIE](#)

Ti aspettiamo per ogni tua richiesta ! Ti abbiamo creato la **postazione skype "Anna Grafo"** (contatto live:grafometricafoscolo).

Invia il documento e vieni a firmare alla sede di Vescovato per l'identificazione.

I tuoi dati saranno trattati con la massima sicurezza e ti verrà rilasciata la ricevuta di firma al tuo indirizzo digitale.











Amministrazione trasparente

Riadeguamento della sezione Amministrazione trasparente come segnalato in <http://bussola.magellanopa.it/consulta-in-tempo-reale.html>

Tutorial e materiali pubblicati in www.scuolacooperativa.net/drupal7
Ri-sistemazione Amministrazione trasparente come da Bussola

Numero sezioni trovate **80 su 80**

 Sezione trovata  Sezione non trovata

Sezione	Livello	Esito	Pagina Origine	Pagina Risultato	Guida
Amministrazione Trasparente	Home Page				
Disposizioni generali	1				

e ...
NON SOLO
TITOLI,
soprattutto ...
INFORMAZIONI

GRAZIE a ...

Grazie per SPiD

- a **Paolo Bozzo** per la sua libreria e il modulo Spid PASW Drupal
- a **Helios Ciancio** (Joomla) per la collaborazione

Grazie

- a **Tiziana Viti** sempre pronta a suggerire come rendere efficaci gli strumenti di lavoro inseriti in sito nel rispetto della normativa
- a **Gloria Berra** per la disponibilità a testare e a completare i tutorial, a fornire supporto in FORUM
- ad **Antonio Todaro** (Joomla) che ha preparato anche per Drupal buona parte delle slide
- a **Max Berni** e a **Pietro Cappai** che sono già all'opera per il nuovo modello di sito Drupal come richiesto dalle Linee Guida di Design

GRAZIE a tutti

perchè INSIEME è MEGLIO e solo INSIEME SI PUÒ

Nadia Caprotti

